

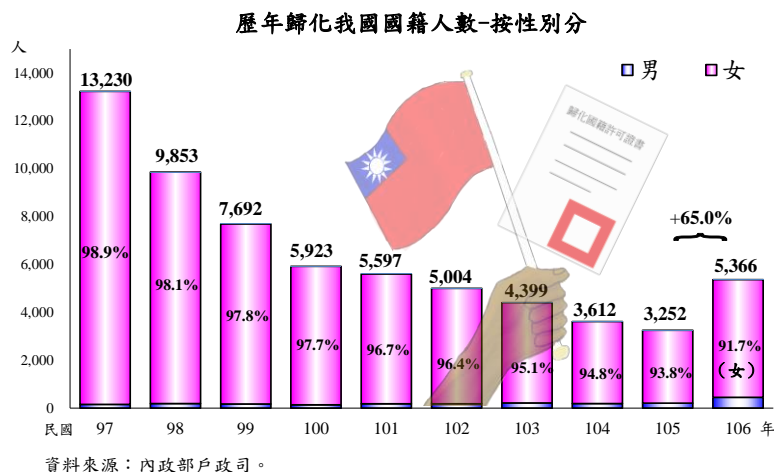
內政統計通報

107年第25週

內政部統計處
107年6月22日

國籍法放寬歸化條件，106年歸化我國國籍者5,366人，較105年增逾6成

◎外人歸化我國國籍人數自97年1萬3,230人逐年遞減至105年3,252人新低，105年12月國籍法修正公布放寬歸化條件，106年歸化人數反轉回升至5,366人，較105年增加2,114人(+65.0%)；其中女性占91.7%，遠高於男性之8.3%。



◎106年「有殊勳於我國」之歸化我國國籍者計37人（其中女性8人、男性29人）為歷年最高，以義大利籍占11人最多，美國籍占9人次之。

歸化我國國籍者以外國人與本國國民結婚為大宗，條件為「每年合計有183日以上合法居留之事實繼續3年以上」、「無不良素行，且無警察刑事紀錄證明之刑事案件紀錄」及「具被我國基本語言能力及國民權利義務基本常識」。近年因加強外籍配偶境外訪談、各國經貿交流及社會發展等變化，與外聯姻對數漸減，致歸化我國國籍人數自97年1萬3,230人逐年遞減至105年3,252人新低；105年12月國籍法修正公布，放寬歸化條件，106年人數回升至5,366人，其中包括有殊勳於我國者及高級專業人才有助我國利益者，均免提喪失原有國籍證明，且放寬受家暴離婚外配、喪偶外配及扶養我國籍未成年子女外籍人士之歸化條件，提升申請歸化之意願。106年歸化我國國籍概況簡述如下：

一、106年歸化我國國籍人數計5,366人，較105年增加2,114人(+65.01%)，惟仍較97年減少7,864人(-59.44%)，主要分別係「為國人配偶」歸化人數較105年增加1,717人(+58.18%)，及較97年減少8,315人(-64.05%)所致。

(一)歸化原因：以「為國人配偶」者4,668人占86.99%最多，「對無行為能力、或限制行為能力之我國籍子女，有扶養事實、行使負擔權利義務或會面交往」者202人占3.76%次之，未成年人之父母或養父母現為國人者198人占3.69%居第3。

(二)原屬國籍：106年歸化者原國籍以東南亞之越南籍3,907人占72.81%最多，其餘依序為印尼籍533人、菲律賓籍471人、泰國籍122人、馬來西亞籍56人、緬甸籍40人、柬埔寨籍12人、新加坡籍6人，合計東南亞國家者有5,147人占95.92%，主要「為國人

配偶」歸化我國國籍者；與105年比較，越南籍增加1,761人（+82.06%）最多、菲律賓籍增加196人（+71.27%）次之，印尼籍增加151人（+39.53%）居第三。

(三)性別：106年歸化我國籍之女性4,921人占91.71%，遠高於男性之445人占8.29%；其中女性主要係「為國人配偶」者4,428人占89.98%（以越南籍配偶占75.72%為主），「對無行為能力、或限制行為能力之我國籍子女，有扶養事實、行使負擔權利義務或會面交往」者199人（亦以越南籍者占79.40%居多）；男性歸化我國籍者同以「為國人配偶」者240人占53.93%最多（以越南籍配偶占26.67%最多），「未成人之（養）父母現為國人」而歸化者有87人占19.55%次之（以越南籍占88.51%最多）。

二、政府為延攬優秀外籍專業人士來臺，於105年12月修訂國籍法外國人申請歸化我國之規定，針對有殊勳於我國¹，經行政院核准，或者是科技、經濟、教育、文化、藝術、體育及其他領域的高級專業人才有助我國利益者，由中央目的事業主管機關推薦，經內政部召開審查會審查通過，得免提出喪失原有國籍證明。「有殊勳於我國」之歸化我國國籍者，105年有1人，而106年達37人（其中女性8人、男性29人）為歷年最高，其中以義大利籍占11人最多，美國籍占9人次之。

¹ 如美國籍甘惠忠神父為臺灣弱勢孩童奔走超過 50 年，一生青春都奉獻給臺灣，晚年的心願就是希望能成為「真正的臺灣人」，其歸化時免喪失原有國籍，106 年 1 月 6 日行政院長林全頒發國民身分證給有「臺灣特教之父」、腦麻兒的「肯德基爺爺」之稱美國籍甘惠忠神父。

表一、歷年歸化我國國籍概況

單位：人

| 年 別 | 人數 | 性別 | | 歸化原因 | | | | | |
|----------------|--------------|------------|--------------|--------------|------------|------------|--|----------------------------|-------------|
| | | 男性 | 女性 | 為國人 配 偶 | 自願 歸化 | 為國人 養子女 | 未 成 年 人 之 (養) 父 母 現 為 國 人 | 有 殊 勳 於 我 國 | 其 他 ① |
| 民國97年 | 13,230 | 149 | 13,081 | 12,983 | 228 | — | 13 | — | 6 |
| 民國98年 | 9,853 | 188 | 9,665 | 9,576 | 248 | 2 | 18 | — | 9 |
| 民國99年 | 7,692 | 171 | 7,521 | 7,421 | 226 | 4 | 33 | — | 8 |
| 民國100年 | 5,923 | 139 | 5,784 | 5,662 | 215 | 2 | 31 | — | 13 |
| 民國101年 | 5,597 | 182 | 5,415 | 5,310 | 234 | 1 | 44 | — | 8 |
| 民國102年 | 5,004 | 179 | 4,825 | 4,719 | 238 | — | 36 | 1 | 10 |
| 民國103年 | 4,399 | 215 | 4,184 | 4,028 | 292 | 2 | 61 | — | 16 |
| 民國104年 | 3,612 | 188 | 3,424 | 3,275 | 258 | — | 58 | — | 21 |
| 民國105年 | 3,252 | 202 | 3,050 | 2,951 | 218 | 1 | 64 | 1 | 17 |
| 民國106年 | 5,366 | 445 | 4,921 | 4,668 | 167 | — | 198 | 37 | 296 |
| 較97年 增減(%) | -59.44 | 198.66 | -62.38 | -64.05 | -26.75 | — | 1,423.08 | — | 4,833.33 |
| 較105年 增減(%) | 65.01 | 120.30 | 61.34 | 58.18 | -23.39 | -100.00 | 209.38 | 3,600.00 | 1,641.18 |

資料來源：內政部戶政司。

說明：1.自願歸化(指基於個人意志之原因，依一般歸化條件而取得我國國籍)含隨同歸化(指未婚未成人隨同其父或母歸化，而取得我國國籍)。

2.105年12月21日修訂「國籍法」之外國人申請居留或歸化我國之規定，高級專業人才經本部邀請社會公正人士及相關機關共同審核通過後即可以不同歸化原因申請歸化，無須喪失原有國籍。

備註：①包含「父或母現為或曾為國人」、「出生於我國領域內」、「出生於我國領域內、其父或母亦出生於我國領域內」、「曾在我國領域內合法居留繼續10年以上」。另配合國籍法修正，自106年新增「為國人配偶，因受家庭暴力離婚且未再婚」、「為國人配偶，其配偶死亡未再婚，與其配偶親屬仍有往來，或婚姻關係存續2年以上」(62人)、「對無行為能力、或限制行為能力之我國籍子女，有扶養事實、行使負擔權利義務或會面交往」(202人)、「為國人之監護人或輔助人」等統計項。

表二、歸化我國國籍原因按國籍別分—總計

| | | 民國106年 | | | | | | | 單位：人 |
|-----------|--------------|--------------|--|----------------|------------|---------------------------------------|-----------|-----------------|------|
| 國籍別 | 總計 | 為國人配偶 | 對無行為能力、或限制行為能力之我國籍子女，有扶養事實、行使負擔權利義務或會面交往 | 未成年人之(養)父母現為國人 | 自願歸化 | 為國人配偶，其配偶死亡未再婚，與其配偶親屬仍有往來，或婚姻關係存續2年以上 | 有殊勳於我國 | 其他 ^① | |
| 總計 | 5,366 | 4,668 | 202 | 198 | 167 | 62 | 37 | 32 | |
| 亞洲 | 越南 | 3,907 | 3,417 | 160 | 181 | 93 | 46 | — | 10 |
| | 印尼 | 533 | 491 | 16 | 7 | 16 | 3 | — | — |
| | 菲律賓 | 471 | 434 | 16 | 2 | 9 | 6 | 1 | 3 |
| | 泰國 | 122 | 110 | 5 | — | 2 | 5 | — | — |
| | 馬來西亞 | 56 | 43 | — | — | 10 | — | — | 3 |
| | 緬甸 | 40 | 35 | 2 | 1 | 1 | 1 | — | — |
| | 日本 | 26 | 12 | — | — | 6 | — | — | 8 |
| | 印度 | 18 | 8 | — | 3 | 5 | — | 1 | 1 |
| | 柬埔寨 | 12 | 9 | 2 | — | 1 | — | — | — |
| | 韓國 | 7 | 5 | — | — | 1 | — | — | 1 |
| | 新加坡 | 6 | 5 | — | — | 1 | — | — | — |
| 歐洲 | 義大利 | 11 | — | — | — | — | — | 11 | — |
| | 奧地利 | 2 | — | — | — | 1 | — | 1 | — |
| | 德國 | 2 | — | — | — | — | — | 1 | 1 |
| | 荷蘭 | — | — | — | — | — | — | — | — |
| 美洲 | 美國 | 18 | 6 | — | — | — | — | 9 | 3 |
| | 加拿大 | 1 | 1 | — | — | — | — | — | — |
| 其他 | 其他國籍 | 123 | 90 | 1 | 2 | 15 | — | 13 | 2 |
| | 無國籍 | 11 | 2 | — | 2 | 6 | 1 | — | — |

表二、歸化我國國籍原因按國籍別分—男性 (續1)

| | | 民國106年 | | | | | | | 單位：人 |
|-----------|------------|------------|--|----------------|-----------|---------------------------------------|-----------|-----------------|------|
| 國籍別 | 總計 | 為國人配偶 | 對無行為能力、或限制行為能力之我國籍子女，有扶養事實、行使負擔權利義務或會面交往 | 未成年人之(養)父母現為國人 | 自願歸化 | 為國人配偶，其配偶死亡未再婚，與其配偶親屬仍有往來，或婚姻關係存續2年以上 | 有殊勳於我國 | 其他 ^① | |
| 男性 | 445 | 240 | 3 | 87 | 68 | — | 29 | 18 | |
| 亞洲 | 越南 | 168 | 64 | 2 | 77 | 24 | — | — | 1 |
| | 印尼 | 34 | 25 | — | 2 | 7 | — | — | — |
| | 菲律賓 | 31 | 27 | — | — | 2 | — | — | 2 |
| | 泰國 | 18 | 17 | 1 | — | — | — | — | — |
| | 馬來西亞 | 23 | 16 | — | — | 5 | — | — | 2 |
| | 緬甸 | 10 | 8 | — | 1 | 1 | — | — | — |
| | 日本 | 10 | 1 | — | — | 4 | — | — | 5 |
| | 印度 | 16 | 6 | — | 3 | 5 | — | 1 | 1 |
| | 柬埔寨 | 1 | — | — | — | 1 | — | — | — |
| | 韓國 | 3 | 1 | — | — | 1 | — | — | 1 |
| | 新加坡 | 4 | 3 | — | — | 1 | — | — | — |
| 歐洲 | 義大利 | 8 | — | — | — | — | — | 8 | — |
| | 奧地利 | 2 | — | — | — | 1 | — | 1 | — |
| | 德國 | 1 | — | — | — | — | — | — | 1 |
| | 荷蘭 | — | — | — | — | — | — | — | — |
| 美洲 | 美國 | 14 | 4 | — | — | — | — | 7 | 3 |
| | 加拿大 | 1 | 1 | — | — | — | — | — | — |
| 其他 | 其他國籍 | 92 | 65 | — | 2 | 11 | — | 12 | 2 |
| | 無國籍 | 9 | 2 | — | 2 | 5 | — | — | — |

表二、歸化我國國籍原因按國籍別分—女性（續完）

民國106年

單位：人

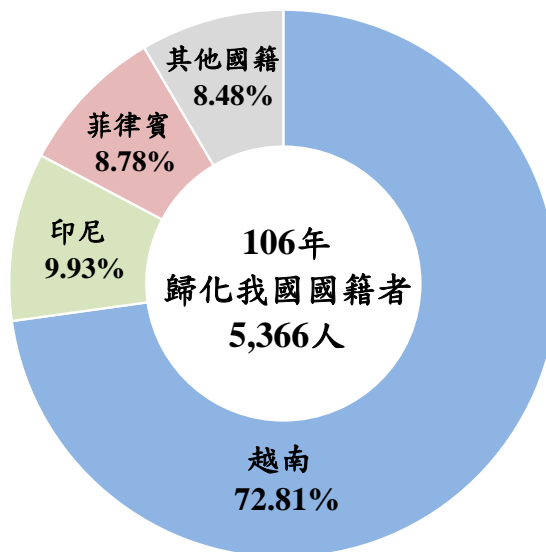
| 國籍別 | 總計 | 為國人配偶 | 對無行為能力、或限制行為能力之我國籍子女，有扶養事實、行使負擔權利義務或會面交往 | 未成年人之(養)父母現為國人 | 自願歸化 | 為國人配偶，其配偶死亡未再婚，與其配偶親屬仍有往來，或婚姻關係存續2年以上 | 有殊勳於我國 | 其他 ^① |
|-----------|--------------|--------------|--|----------------|-----------|---------------------------------------|----------|-----------------|
| 女性 | 4,921 | 4,428 | 199 | 111 | 99 | 62 | 8 | 14 |
| 越南 | 3,739 | 3,353 | 158 | 104 | 69 | 46 | — | 9 |
| 印尼 | 499 | 466 | 16 | 5 | 9 | 3 | — | — |
| 菲律賓 | 440 | 407 | 16 | 2 | 7 | 6 | 1 | 1 |
| 泰國 | 104 | 93 | 4 | — | 2 | 5 | — | — |
| 馬來西亞 | 33 | 27 | — | — | 5 | — | — | 1 |
| 緬甸 | 30 | 27 | 2 | — | — | 1 | — | — |
| 日本 | 16 | 11 | — | — | 2 | — | — | 3 |
| 印度 | 2 | 2 | — | — | — | — | — | — |
| 柬埔寨 | 11 | 9 | 2 | — | — | — | — | — |
| 韓國 | 4 | 4 | — | — | — | — | — | — |
| 新加坡 | 2 | 2 | — | — | — | — | — | — |
| 義大利 | 3 | — | — | — | — | — | 3 | — |
| 奧地利 | — | — | — | — | — | — | — | — |
| 德國 | 1 | — | — | — | — | — | 1 | — |
| 荷蘭 | — | — | — | — | — | — | — | — |
| 美國 | 4 | 2 | — | — | — | — | 2 | — |
| 加拿大 | — | — | — | — | — | — | — | — |
| 其他國籍 | 31 | 25 | 1 | — | 4 | — | 1 | — |
| 無國籍 | 2 | — | — | — | 1 | 1 | — | — |

資料來源：內政部戶政司。

說明：同表一。

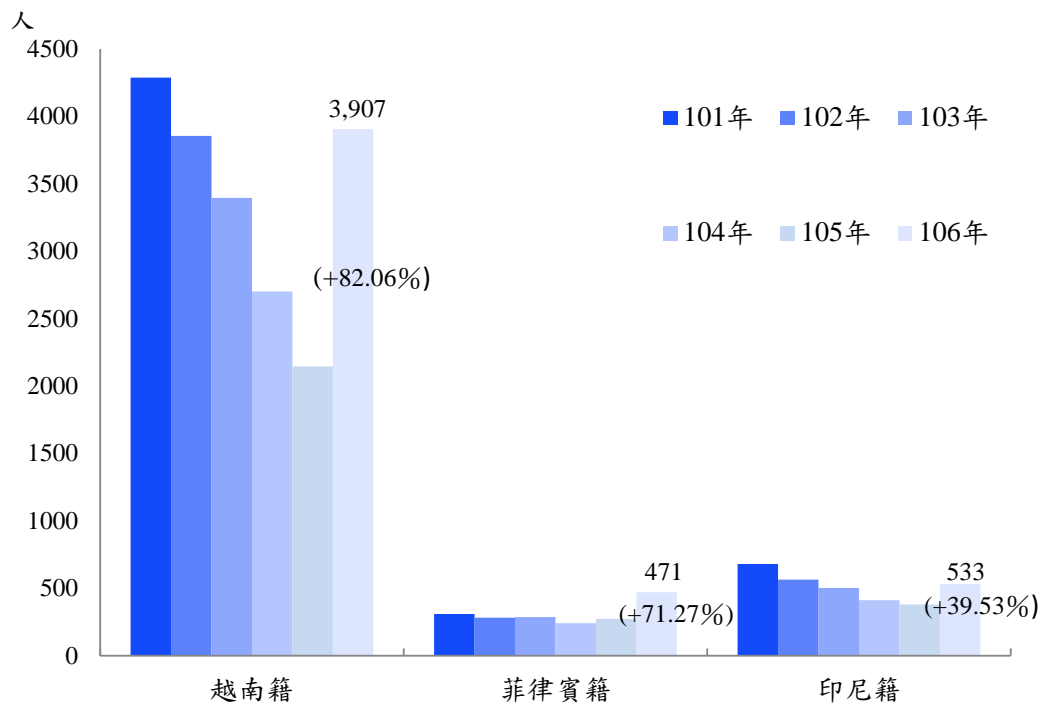
備註：①包含「父或母現為或曾為國人」、「出生於我國領域內」、「出生於我國領域內、其父或母亦出生於我國領域內」、「曾在我國領域內合法居留繼續10年以上」、「為國人養子女」，以及配合國籍法修正，自106年新增之「為國人配偶，因受家庭暴力離婚且未再婚」、「為國人之監護人或輔助人」。

圖一、106年歸化我國國籍人數比率-按原屬國籍別分



資料來源：內政部戶政司。

圖二、近6年歸化我國國籍人數-按原屬國籍別分



資料來源：內政部戶政司。